



Concepteur et fabricant de mobilier
extérieur issu du recyclage de briques
alimentaires.



CATALOGUE 2026



www.urbanext.org

SOMMAIRE

Urban'Ext

P3 À P5

Urban'Ext

P6

La Boutique d'Urbi

P7 À P18

Détente

P19 À P31

Propreté

P32 À P34

Rénovation

P35 À P38

Fleurissement

P39 À P47

Aménagement

P48 À P50

Signalétique

P51 À P55

Junior

P56 À P60



Santé


P61 À P62

Accessoire

P63

Kits de pose





Urban'Ext

M
A
D
E

I
N

F
R
A
N
C
E

Urban'Ext en quelques mots

Depuis 2013, Urban'Ext conçoit, fabrique et commercialise du **mobiliier extérieur 100% recyclé** à partir d'un **matériau issu du recyclage des briques alimentaires**, dénommé le **PolyAl**.

Urban'Ext se développe en lançant son outil industriel. En effet, Urban'Ext a implanté sur son site de **Vouneuil-sous-Biard (86)** une chaîne de recyclage et d'approvisionnement des déchets de briques alimentaires en **PeAlu**. Cette opération permet à l'entreprise de maîtriser de A à Z le cycle du matériau appelé **Polyal**.

Cette implantation permet d'affirmer notre **autonomie industrielle** sur le cycle du Polyal, de **sécuriser notre chaîne d'approvisionnement**, d'assurer une **traçabilité complète** du flux matière et de **réduire son empreinte carbone**.

Ainsi, nous réduisons notre impact environnemental en commercialisant des produits innovants, mais également respectueux de l'environnement.



100% made in France


Le mobilier urbain Urban'Ext est un produit **100% français**. Le siège social d'Urban'Ext est situé dans la région Nouvelle Aquitaine, au sud de Poitiers à Montmorillon, sous-préfecture du département de la Vienne. Le site de production est installé sur la commune de Yves en Charente Maritime.

Chaque produit proposé dans notre offre est d'origine 100% française. De plus, Urban'Ext a participé à la «**Grande exposition du Fabriqué en France**» édition 2020 au Palais de l'Elysée !

Label More

En 2020, Urban'Ext a reçu son premier **Label More** (Mobilisés pour Recycler). Urban'Ext est le premier fabricant de mobilier extérieur à recevoir ce label. Il s'agit d'un label qui est attribué chaque année aux entreprises qui sourcent des matières recyclées dans leur productions.





Le PolyAl, qu'est-ce que c'est ?

Le PolyAl est un matériau issu du recyclage de briques alimentaires. Nous utilisons le film plastique et aluminium issu de votre brique pour en faire des granulats, qui sont ensuite injectés afin de réaliser des profilés de différentes sections et dimensions.

Ces derniers nous permettent ensuite de travailler dans notre atelier pour confectionner vos mobiliers. Autrefois enfouies, ces briques alimentaires deviennent un véritable produit de qualité.

Pourquoi choisir le PolyAl ?



ÉCOLOGIE

- Fabriqué à partir de briques alimentaires
- Valorisation des déchets
- **Récompensé par le label MORE**
- Non toxique



RÉSISTANT

- Aux variations de températures
- Imputrescible
- Non conducteur
- Ne peut être déplacé facilement



ENTRETIEN

- Sans entretien
- Nettoyage à l'eau



ÉCONOMIQUE

- Livré monté
- Fixation simple (visser)

Les coloris du PolyAl

Nos mobiliers sont déclinables en trois coloris :




GRIS NATUREL



MARRON



CARBONE



LA BOUTIQUE D'URBI

Urban'Ext vous présente
www.laboutiquedurbi.com



Plus de produits pour plus de recyclage !

Cendriers




Stations de tri et poubelles



Collecteurs transparents



Jeux enfants



DÉTENTE



BANCS

TRANSATS FAUTEUILS

BANQUETTES

TABLES PIQUE-NIQUES

ASSIS ET MANGE-DEBOUT





Détente



Brute - 180 cm - gris naturel

Réf : BQ / BQR

BANQUETTE

- Dimensions disponibles : 90, 150, 180 cm
- Hauteur assise : 45 cm
- Poids : de 30 à 75 kg
- Version brute ou rabotée
- À poser ou à fixer
- Option : kit de fixation



180 cm - gris naturel

Réf : BQU

BANQUETTE URBAN

- Dimensions disponibles : 150, 180 cm
- Hauteur assise : 45 cm
- Poids : de 56 à 60 kg
- Pieds fonte noirs
- À poser ou à fixer
- Option : kit de fixation



195 cm - gris naturel

Réf : BQV

BANQUETTE VIENNE

- Dimensions disponibles : 150, 180, 195 cm
- Hauteur assise : 45 cm
- Poids : de 55 à 65 kg
- À poser ou à fixer
- Option : kit de fixation





Réf : BQG

BANQUETTE G&D

- Dimensions disponibles : 120, 180 cm
- Hauteur assise : 45,5 cm
- Poids : de 19,5 à 25 kg
- Structure en profil tubulaire 4 x 4 cm
- À poser ou à fixer
- Option : kit de fixation



Réf : BQO

BANQUETTE VONNE

- Dimensions disponibles : 150, 180 cm
- Hauteur assise : 45 cm
- Poids : de 30 à 50 kg
- À poser ou à fixer
- Option : kit de fixation



Réf : BQS

BANQUETTE SAUVES

- Dimensions disponibles : 75, 150, 180, 200, 220, 240 cm
- Poids : de 17.5 à 56 kg
- À poser ou à fixer
- Option : kit de fixation



Réf : TA-180

BANC TOUR D'ARBRE

- Dimensions : 180 x 180 x 45 cm
- Hauteur assise : 45 cm
- Poids : 170 kg
- Livré en quatre parties
- À poser ou à fixer
- Option : dossier, kit de fixation





Brut - 150 cm - gris naturel

Réf : BC / BCR



BANC AVEC DOSSIER

- Dimensions disponibles : 90, 150, 180 cm
- Hauteur assise : 45 cm
- Poids : de 53 à 88 kg
- À poser ou à fixer
- Version brute ou rabotée
- Option : Accoudoir (réf. OP-BC-ACC), Réhausse PMR (réf. OP-BC-PMR), kit de fixation



180 cm - gris naturel



Réf : BCU

BANC URBAN

- Dimensions disponibles : 150, 180 cm
- Hauteur assise : 45 cm
- Poids : de 80 à 95 kg
- Pieds en fonte noirs
- À poser ou à fixer
- Option : kit de fixation



190 cm - gris naturel

Réf : BDA-190

BANC DOUBLE ASSISE

- Encombrement total : 190 x 100 x 90 cm
- Dimensions assise : 190 x 30 x 45 cm
- Hauteur dossier : 90 cm
- Poids total : 170 kg
- À poser ou à fixer
- Option : kit de fixation





Réf : BCF

BANC FEUILLADE

- Dimensions disponibles : 150, 180, 200 cm
- Hauteur assise : 45 cm
- Poids : de 75 à 95 kg
- À poser ou à fixer
- Option : kit de fixation



Réf : BCG

BANC G&D

- Dimensions disponibles : 120, 180 cm
- Hauteur assise : 45,5 cm
- Poids : de 47 à 65 kg
- Structure en profil tubulaire 4 x 4 cm
- À poser ou à fixer
- Option : kit de fixation



Réf : BCN-105

BANC NOBLA

- Dimensions : 105 x 48 x 73 cm
- Hauteur assise : 45 cm
- Poids : 65 kg
- À poser ou à fixer
- Option : kit de fixation



Réf : BCV



BANC VIENNE

- Dimensions : 200 x 58 x 91 cm
- Hauteur assise : 45 cm
- À poser ou à fixer
- Option : réhausse d'assise, kit de fixation





Détente




175,5 cm - gris naturel

Réf : BCO

BANC VONNE

- Dimensions : 175,5 x 38 x 52,5 cm
- Poids : 40 kg
- À poser ou à fixe
- Option : kit de fixation
- Également disponible : Ensemble Vonne, composé de deux bancs et une table (réf. EVO), existe aussi en banquette (réf. BQO).




205 cm - carbone

Réf : BCM-205

BANC MIGNON

- Dimensions : 205 x 65 x 72 cm
- Entraxe : 190 cm
- Poids : 65 kg
- Pieds coloris gris naturel
- À poser ou à fixer
- Option : kit de fixation





Détente

FAUTEUILS



50 cm - marron

Réf : FCN-105

FAUTEUIL NOBLA

- Dimensions : 50 x 48 x 73 cm
- Hauteur assise : 45 cm
- Poids : 40 kg
- À poser ou à fixer
- Option : kit de fixation



68 cm - gris naturel

Réf : FDG-68

FAUTEUIL G&D

- Dimensions : 68 x 49 x 72 cm
- Hauteur assise : 45,5 cm
- Poids : 22 kg
- Structure en profil tubulaire 4 x 4 cm
- À poser ou à fixer
- Option : kit de fixation



75 cm - gris naturel

Réf : FCV

FAUTEUIL VIENNE

- Dimensions : 75 x 58 x 91 cm
- Hauteur assise : 45 cm
- Poids : 20 kg
- À poser ou à fixer
- Option : kit de fixation





195 cm - gris naturel



160 cm - marron



160 cm - carbone



115 cm - gris naturel

Détente

Réf : TPN-VIN



TABLE PIQUE-NIQUE VINCI

- Encombrement total : 195 x 150 x 80 cm
- Dimensions plateau : 195 x 90,5 cm
- Hauteur assise : 51 cm
- Poids : 210 kg
- À poser ou à fixer
- Option : 1 à 2 places PMR (plateau rallongé)
Kit de fixation



Réf : TPN-GAR

TABLE PIQUE-NIQUE GARTEMPE

- Encombrement total : 160 x 130 x 80 cm
- Dimensions plateau : 160 x 75 cm
- Hauteur assise : 45 cm
- Poids : 130 kg
- À poser ou à fixer
- Option : kit de fixation



Réf : TPN-CAR-90

TABLE PIQUE-NIQUE CARRÉE

- Encombrement total : 160 x 160 x 76 cm
- Dimensions plateau : 90 x 90 x 76 cm
- Dimensions assise : 90 x 22,5 x 45 cm
- Poids : 195 kg
- À poser ou à fixer
- Option : kit de fixation



Réf : TPN-BOE

TABLE PIQUE-NIQUE BOEME

- Encombrement total : 115 x 150 x 79 cm
- Dimensions plateau : 115 x 91 cm
- Poids : 132 kg
- À poser ou à fixer
- Option : kit de fixation





Réf : TPN-150-2

TABLE PIQUE-NIQUE - 2 ASSISES

- Encombrement total : 160 x 150 x 85 cm
- Dimensions plateau : 150 x 90 cm
- Hauteur d'assise : 45 cm
- Poids : 173 kg
- À poser ou à fixer
- Option : kit de fixation



Réf : TPN-150-4

TABLE PIQUE-NIQUE - 4 ASSISES

- Encombrement total : 228 x 160 x 85 cm
- Dimensions plateau : 150 x 90 cm
- Hauteur assise : 45 cm
- Poids : 225 kg
- À poser ou à fixer
- Option : kit de fixation



Réf : TPN-HEX



TABLE PIQUE-NIQUE HEXAGONALE

- Encombrement total : 237 x 195 x 80 cm
- Dimensions plateau : 166 cm
- Hauteur assise : 50 cm
- Poids : 340 kg
- À poser ou à fixer
- Option : 1 à 2 places PMR, kit de fixation



Réf : TPN-COU



TABLE PIQUE-NIQUE COUVERTE

- Encombrement total : 209 x 213 x 236 cm
- Dimensions plateau : 192 x 79,5 x 80 cm
- Hauteur assise : 51 cm
- Hauteur sous toit : 190 cm
- Poids total : 400 kg
- À poser ou à fixer
- Option : PMR (réf. TPN-COU-PMR), kit de fixation





195 cm - gris naturel

Réf : EVI-195

ENSEMBLE VIENNE



- Composition : 1 table et 2 banquettes
- Dimensions :
 - > Table : 195 x 95 x 80 cm - 135 kg
 - > Banquette : 195 x 35 x 45 cm - 56 kg
- Poids total : 247 kg
- À poser ou à fixer
- Option : Échiquier intégré, kit de fixation



151 cm - carbone

Réf : ESA-150

ENSEMBLE SAUVES

- Composition : 1 table et 2 banquettes
- Dimensions :
 - > Table : 151 x 70 x 78 cm - 60 kg
 - > Banquette : 151 x 35 x 47 cm - 35 kg
- Poids total : 130 kg
- À poser ou à fixer
- Option : Kit de fixation



120 cm - gris naturel

Réf : G&D

ENSEMBLE G&D

- Dimensions :
 - > Table : 120 x 75 x 75 cm - 42 kg
 - > Banc : 120 x 49 x 72 cm - 47 kg
 - > Banquette : 120 x 41 x 45,5 cm - 19,5 kg
 - > Corbeille : 46 x 42 x 72 cm - 37 kg
- À poser ou à fixer
- Option : Kit de fixation




175.5 cm - gris naturel

Réf : EVO-175

ENSEMBLE VONNE

- Composition : 1 table et 2 banquettes
- Dimensions :
 - > Table : 175,5 x 96 x 77,5 cm - 75 kg
 - > Banquette : 175,5 x 38 x 52,5 cm - 40 kg
- Poids total : 155 kg
- À poser ou à fixer
- Option : Kit de fixation





Détente

TRANSATS



186 cm - gris naturel

Réf : BS-1

BAIN DE SOLEIL - 1 PLACE

- Dimensions : 186 x 65 x 90 cm
- Poids : 90 kg
- Armature en acier intégrée pour le renforcement
- À poser ou à fixer
- Option : Kit de fixation

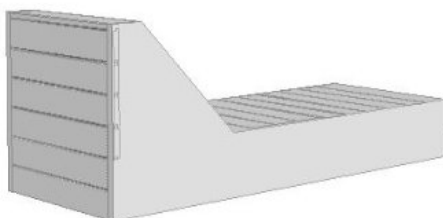

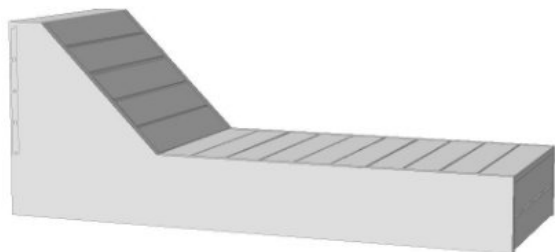


164 cm - gris naturel

Réf : BS-2

BAIN DE SOLEIL - 2 PLACES

- Dimensions : 164 x 150 x 115 cm
- Poids : 150 kg
- Armature en acier intégrée pour le renforcement
- À poser ou à fixer
- Option : Kit de fixation



Réf : BSP

BAIN DE SOLEIL PLEIN

- Dimensions : 181 x 25 x 69 cm
- Poids : 90 kg
- À poser ou à fixer
- Option : Kit de fixation





Détente



Réf : AD-150 / ADR-150

ASSIS DEBOUT

- Encombrement total : 150 x 24 x 120 cm
- Hauteur assise : 74 / 84 cm
- Largeur assise : 25 cm
- Poids : 66 kg
- Version brute ou rabotée
- Scellement de 30 cm conseillé
- Option : socle assis debout, kit de fixation



Réf : MDL-150

MANGE-DEBOUT LINÉAIRE

- Encombrement total : 148 x 90 x 115 cm
- Dimensions plateau : 148 x 34 x 115 cm
- Dimensions assise : 148 x 22,5 x 83 cm
- Poids : 137 kg
- À poser ou à fixer
- Option : kit de fixation



Réf : MD4-153-C / MD4-153-O

MANGE-DEBOUT


- Plateau : carré ou octogonal
- Encombrement total : 153 x 153 x 110 cm
- Hauteur assise : 75 cm
- Poids : 150 kg
- À poser ou à fixer
- Option : caillebotis, kit de fixation



PROPRETÉ



POUBELLES
CORBEILLES
CENDRIERS
COMPOSTEURS
STATIONS DE TRI
CACHES CONTENEURS





Propreté



50 L - gris naturel

Réf : PC-50 / PC-100

POUBELLE

- Dimensions :
> 50 L : 45 x 45 x 85 cm - 45 kg
> 100 L : 55 x 55 x 105 cm - 65 kg
- À poser ou à fixer
- Option : bac intérieur (réf. BIP-50 / BIP-100), Kit de fixation



Comment installer
le sac poubelle ?



110 L - carbone

Réf : PCL-110

POUBELLE LUIRE

- Dimensions : 54 x 50 x 97 cm
- Poids : 47 kg
- Capacité : 110 L
- Vigipirate
- Couvercle inox
- Verrouillage par clé
- Accroche sac
- À poser ou à fixer
- Option : bac intérieur (réf. BIP-50 / BIP-100), Kit de fixation



70 L - gris naturel

Réf : CGD-70

CORBEILLE G&D

- Dimensions : 46 x 42 x 72 cm
- Poids : 37 kg
- Capacité : 70 L
- À poser ou à fixer
- Option : kit de fixation





60 L - gris naturel



Réf : CU-60

CORBEILLE URBAN

- Dimensions : 42 x 42 x 98,5 cm
- Poids : 20 kg
- Capacité : 60 L
- À poser ou à fixer
- Option : tête jaune, kit de fixation



50 L - gris naturel

Réf : PCC-50 / PCC-100

POUBELLE CENDRIERS

- Dimensions :
> 50 L : 50 x 50 x 90 cm - 55 kg
> 100 L : 55 x 55 x 100 cm - 100 kg
- À poser ou à fixer
- Option : bac intérieur (réf. BIP-50 / BIP-100),
réceptacle inox, grille « écrase mégots »,
Kit de fixation



50 L - gris naturel

Réf : PC-50 / PC-100 + AT-0212-DRGY

POUBELLE AVEC CENDRIER

- Dimensions :
> 50 L : 45 x 45 x 85 cm - 58 kg
> 100 L : 55 x 55 x 105 cm - 78 kg
- Capacité cendrier : 3 L (≈ 450 mégots)
- À poser ou à fixer
- Option : bac intérieur (réf. BIP-50 / BIP-100),
Kit de fixation



60 L - gris naturel



avec cendrier

Réf : CD-60

CORBEILLE DIVE

- Dimensions : 52,8 x 27,2 x 101,5 cm
- Poids : 17,8 kg
- Capacité : 60 L
- À poser ou à fixer
- Option : cendrier, kit de fixation





30 L - carbone



2x30 L - carbone

Réf : PB-30-DL

POUBELLE DEMI LUNE

- Dimensions : 43 x 25 x 48,5 cm
- Poids : 10 kg
- Capacité : 30 L / 2 x 30 L
- À poser ou à fixer
- Fixation : sur pieds ou murale
- Option : couvercle, kit de fixation



110 L - gris naturel



avec cendrier
110 L - marron

Réf : CL-110 / CLC-110

CORBEILLE LIZANT

- Dimensions : 42,5 x 42,5 x 99 cm
- Poids : 30 kg
- Capacité : 110 L
- À poser ou à fixer
- Option : cendrier 1,5 L (≈ 900 mégots), grille « écrase mégots », bac acier galvanisé, kit de fixation



gris naturel



gris naturel

Réf : CEN-42

CENDRIER

- Dimensions : 42 x 42 x 75 cm
- Poids : 15 kg
- À poser ou à fixer
- Option : réceptacle inox, kit de fixation, grille « écrase mégots »



3 L - poteau recyclé gris naturel

Réf : CEP-3L

CENDRIER SUR PIED

- Dimensions : 10 x 15,9 x 100 cm
- Poids : 13 kg
- Capacité : 3 L (≈ 450 mégots)
- Colonne cendrier anthracite
- Support colonne en plusieurs coloris
- À poser ou à fixer
- Accès facile au bac intérieur
- Fermeture par clé
- Option : kit de fixation



Retrouvez
également sur



LA BOUTIQUE
D'URBI



Propreté

CENDRIERS



Réf : AT-0292-DGRY / AT-0292-MSSTL /
AT-0292-WORA

CENDRIER SUR PIED 3L

- Dimensions : 30 x 30 x 108 cm
- Poids : 9,8 à 11 kg
- Capacité : 3 L (*≈ 900 mégots*)
- Coloris : anthracite, inox miroir, blanc/orange
- Matériau : époxy ou inox
- Bac intérieur galvanisé amovible avec clé de verrouillage
- Drain intégré, anti-fumée, 4 points d'accès
- Base lestée : 5,3 kg



-DGRY / -MSSTL / -WORA

Réf : AT-0290-DGRY

CENDRIER SUR PIED PLASTIQUE

- Idéal pour le bord de mer
- Dimensions : 35,8 x 35,8 x 95 cm
- Poids : 3,37 kg
- Capacité : 10 L (*≈ 2000 mégots*)
- Matériau : polypropylène
- Ignifugé (certification V2)
- Seau intérieur galvanisé amovible
- Base lestée
- Fixation au sol possible pour éviter le vol
- Option : verrouillage à clé



10 L - gris foncé

Réf : AT-0232-DGRY

CENDRIER SUR PIED TOTEM

- Dimensions : 40 x 26 x 104 cm
- Poids : 16,83 kg
- Capacité : 12,5 L (*≈ 3750 mégots*)
- Matériau : époxy
- Anti-pluie, anti-fumée, double accès
- Base lestée : 8,5 kg
- Clé de verrouillage, bac intérieur amovible



12,5 L - gris foncé

Retrouvez plus de produits sur www.laboutiquedurbi.com

Retrouvez
également sur

LA BOUTIQUE
D'URBI



CONTENEURS CENDRIERS



-DGRY / gris foncé

Réf : AT-0262-DGRY

CENDRIER CORBEILLE SUR PIED

- Dimensions : 40 x 26 x 104 cm
- Poids : 16,20 kg
- Corbeille 8 L / cendrier 2 L (*≈ 600 mégots*)
- Matériau : époxy
- Base lestée : 8,2 kg
- Bac intérieur amovible
- Verrouillage par clé
- Anti-fumée, anti-pluie, double accès

Réf : AT-0233-DGRY / AT-0234-DGRY

CONTENEUR AVEC CENDRIER

- **Dimensions AT-0233 :**
 - > 25 x 30 x 99 cm - 15,8 kg
 - > Corbeille 29 L / cendrier 3 L (*≈ 900 mégots*)
- **Dimensions AT-0234 :**
 - > 25 x 48 x 99 cm - 23,1 kg
 - > Corbeille 48 L / cendrier 4,7 L (*≈ 1400 mégots*)
- Matériau : époxy
- Coloris : gris foncé
- Anti-fumée, anti-pluie, double accès
- Bac intérieur amovible

AT-0233-DGRY / AT-0234-DGRY


Réf : AT-1271 / AT-1272 / AT-1273-DGRY

CONTENEUR AVEC CENDRIER

- **Dimensions AT-0271 :**
 - > 28 x 33 x 89,5 cm - 13,7 kg
 - > Corbeille 20 L / cendrier 2,3 L (*≈ 690 mégots*)
- **Dimensions AT-0272 :**
 - > 30 x 25 x 96 cm - 14,1 kg
 - > Corbeille 24 L / cendrier 3,3 L (*≈ 990 mégots*)
- **Dimensions AT-0273 :**
 - > 48 x 25 x 96 cm - 18,3 kg
 - > Corbeille 43 L / cendrier 5,9 L (*≈ 1770 mégots*)
- Matériau : époxy
- Coloris : gris foncé
- Verrouillage par clé, double accès
- Bac intérieur amovible



AT-1271-DGRY / AT-1272-DGRY / AT-1273-DGRY



Propreté

POUBELLES DE TRI



Réf : PCT-2/50 / PCT-2/100

POUBELLE DE TRI - 2 BACS

- Dimensions :
 - > 2 x 50 L : 85 x 50 x 85 cm - 82,5 kg
 - > 2 x 100 L : 105 x 60 x 105 cm - 104 kg
- À poser ou à fixer
- Option : kit de fixation, bac intérieur (BIP-50 / BIP-100), cendrier sur le côté



Réf : PCT-3/50 / PCT-3/100

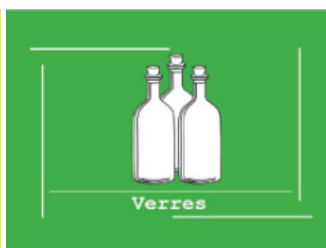
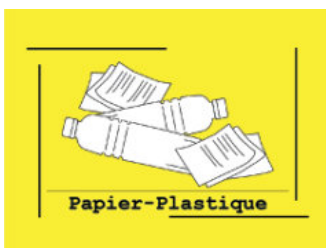

POUBELLE DE TRI - 3 BACS

- Dimensions :
 - > 3 x 50 L : 130 x 50 x 90 cm - 120 kg
 - > 3 x 100 L : 155 x 56,5 x 108,5 cm - 140 kg
- À poser ou à fixer
- Option : kit de fixation, bac intérieur (BIP-50 / BIP-100), cendrier sur le côté



Demandez vos étiquettes de tri !

Au choix parmi les 4 proposées





Réf : PCL-2T

POUBELLE DOUBLE LUIRE

- Modèle avec toit
- Dimensions : 120 x 52 x 120 cm
- Poids : 103 kg
- Capacité : 2 x 80 L
- Livré monté avec bacs de tri intégrés
- Verrouillage par clé
- À poser ou à fixer
- Option : kit de fixation




Réf : PCL-2/80

POUBELLE DOUBLE LUIRE

- Modèle sans toit
- Dimensions : 110 x 50 x 96 cm
- Poids : 88 kg
- Capacité : 2 x 80 L
- Livré monté avec bacs de tri intégrés
- Verrouillage par clé
- À poser ou à fixer
- Option : kit de fixation, plaque de tri couvercle, plaque de tri ouverture ronde ou sans plaque de tri avec ouverture rectangulaire.



CD-2/60




CD-2/60C (cendrier)

Réf : CD-2/60 / CD-2/60C

CORBEILLE DOUBLE DIVE

- Dimensions : 52,8 x 44 x 101,5 cm
- Poids : 25 kg
- Capacité : 2 x 60 L
- Matériau structure : époxy
- À poser ou à fixer
- Option : cendrier sur le côté 3L, kit de fixation





Propreté

COMPOSTEURS



400 L - carbone

Réf : COM-400

COMPOSTEUR

- Dimensions :
> 400 L : 81 x 65,5 x 81 cm - 57 kg
- Ouverture sur le dessus et sur la face avant afin de faciliter l'accès
- Livré en kit, à poser



800 L - marron



Réf : COM-800

COMPOSTEUR

- Dimensions :
> 800 L : 159 x 71,55 x 83 cm - 88 kg
- Ouverture sur le dessus et sur la face avant afin de faciliter l'accès
- Livré en kit, à poser



10 L




10 L

Réf : CB-0310-BRN

BIO SEAU

- Plusieurs dimensions :
> 7 L : 24 x 25,8 x 21,5 cm - 0,4 kg
> 10 L : 24,5 x 25,5 x 30 cm - 0,5 kg
> 20 L : 34,5 x 34,5 x 34,5 cm - 1 kg
- Matériau : polypropylène
- Coloris : marron
- Livré monté





Propreté



160 cm - gris naturel

Réf : MCC-160

MODULE CACHE-CONTENEUR

- Dimensions : 160 x 88 x 143 cm
- Poids : 140 kg
- Sur platine
- Option : kit de fixation



Mètre linéaire - gris naturel

Réf : CTN-145

CACHE-CONTENEUR AU ML

- Dimensions : mètre linéaire
- Hauteur : 145,5 cm
- Panneau tressé, demi tressé ou plein
- Formes disponibles : U, L
- À sceller (scellement 40 cm)




150 cm - marron

Réf : ACT-150 / ACT-80

ABRI CONTENEUR

- Dimensions :
> 150 x 95 x 148 cm (conçu pour un conteneur de 770 L ou 2 conteneurs de 240 L)
> 80 x 90 x 125,5 cm - 130 kg (conçu pour 1 conteneur de 240 L)
- Autres dimensions sur demande
- Livré pré-monté, à assembler





Propreté

INTÉRIEUR

STATIONS DE TRI



80 L - carbone

Réf : PRB-ST5

STATION DE TRI

- Dimensions : 47,5 x 54,5 x 109 cm
- Poids : 29 kg
- Capacité : 80 L
- À poser ou à fixer
- Bac intérieur fourni (coloris à définir)
- Verrouillage par clé
- Coloris : carbone
- Option : toit, kit de fixation



2x80 L - carbone

Réf : PRB-STD

STATION DE TRI - 2 BACS

- Dimensions : 87 x 54,5 x 87 cm
- Poids : 39,5 kg
- Capacité : 2 x 80 L
- À poser ou à fixer
- Bac intérieur fourni (coloris à définir)
- Fermeture par clé
- Coloris : carbone
- Option : toit, kit de fixation



3x80 L - carbone

Réf : PRB-STT

STATION DE TRI - 3 BACS

- Dimensions : 127 x 54,5 x 87 cm
- Poids : 56,5 kg
- Capacité : 3 x 80 L
- À poser ou à fixer
- Bac intérieur fourni (coloris à définir)
- Fermeture par clé
- Coloris : carbone
- Option : toit, kit de fixation



Retrouvez
également sur



LA BOUTIQUE
D'URBI



Propreté

INTÉRIEUR



BR-0025-CLR / BR-0075-CLR



Réf : BR-0025-CLR / BR-0075-CLR

COLLECTEUR TRANSPARENT

- Dimensions :
 - > 12 L : 30 x 30 x 25 cm - 1,3 kg
 - > 37 L : 30 x 30 x 75 cm - 2,7 kg
- Coloris : transparent
- Matériau : PMMA



-BLA - noir

-BBLU - noir/Bleu

-BYEL - noir/Jaune



Réf : PB-1143-BLA / PB-1143-BBLU / PB-1143-BYEL

POUBELLE À COUVERCLE BASCULANT

- Dimensions : 27 x 41 x 60,5 cm
- Poids : 1,77 kg
- Capacité : 40 L
- Matériau : polypropylène recyclé
- Coloris couvercles : noir (50% recyclé), bleu, jaune
- Option : fixation murale

Retrouvez
également sur

LA BOUTIQUE
D'URBI



Propreté

INTÉRIEUR



60 L / 80 L

Réf : PB-1080-BLA / PB-1090-BLA

COLLECTEURS DE TRI MIX & MATCH

- Associer et combiner votre station de tri idéale
- Dimensions :
 - > 60 L : 45,5 x 32 x 58 cm - 2 kg
 - > 80 L : 45,5 x 32 x 76,2 cm - 2,8 kg
- Matériau : polypropylène recyclé
- 7 coloris : noir (50% recyclé), transparent, blanc, bleu, vert, gris, jaune.



PB-1035-GRY



PB-1031-GRY



PB-1033-GRY



PB-1032-GRY



PB-1034-GRY

COUVERCLES DÔMES

- **Couvercle à bascule**
- Dimensions : 45,5 x 33,3 x 7,5 cm
- Poids : 0,57 kg
- Coloris : noir (50% recyclé), blanc, gris
- Réf. : PB-1021-GRY, PB-1021-WHT, PB-1021-BLA



- **Couvercle «Push»**
- Dimensions : 34 x 47 x 23 cm
- Poids : 0,62 kg
- Coloris : noir (50% recyclé), gris
- Réf. : PB-1021-GRY, PB-1081-BLA



CADRES

- Dimensions : 32,5 x 45,5 x 2 cm
- Poids : 0,26 kg
- Cadres disponibles en 12 coloris : noir (50% recyclé), jaune, blanc, rouge, violet, orange, vert clair, gris, vert, vert foncé, marron, bleu.
- Réf. PB-1030-BLA, PB-1030-WHT, PB-1030-YEL, PB-1030-RED, PB-1030-PUR, PB-1030-ORG, PB-1030-LGN, PB-1030-GRY, PB-1030-GRN, PB-1030-DGN, PB-1030BRN, PB-1030-BLU




INSERTS

- 5 inserts à associer avec un cadre
- Dimensions : 23 x 28,3 x 1,8 ou 3,8 cm
- Poids : de 0,10 à 0,64 kg

Retrouvez plus de produits sur www.laboutiquedurbi.com

RÉNOVATION



KITS RÉNOVATION BANCS

KITS RÉNOVATION POUBELLES



Rénovation

KITS POUR BELLERES



AVANT




APRÈS

Réf : KR-RO-CA

CORBEILLE ARKEA

Kit Lames de rénovation

- Dimensions : 74 x 5,8 x 1,1 cm
- Composition :
 - > 14 lames
 - > 1 sachet de quincaillerie inox



AVANT



APRÈS

Réf : KR-RO-CZ

CORBEILLE ZENO

Kit Lames de rénovation

- Dimensions : 14,5 x 5,8 x 2,2 cm
- Composition :
 - > 17 lames
 - > 1 sachet de quincaillerie inox



KITS BANCS



AVANT



APRÈS

Réf : KR-SI-BF

BANC FORUM - SINEUGRAFF

Kit Lames de rénovation

- Dimensions : 200 x 66,5 x 84 cm
- Hauteur assise : 45 cm
- Composition :
 - > 6 lames dossier
 - > 6 lames assise





Réf : KR-SI-BC

BANC CONFORT - SINEUGRAFF

Kit Lames de rénovation

- Dimensions : 180 x 60 x 75 cm
- Composition :
 - > 2 lames dossier
 - > 3 lames assise



Réf : KR-UR-BC1

CONCERTO SOLO - URBACO

Kit Lames de rénovation

- Dimensions : 50 x 48 x 73 cm
- Hauteur assise : 45 cm
- Composition :
 - > 3 lames dossier
 - > 4 lames assise



Réf : KR-UR-BC2

CONCERTO DUO - URBACO

Kit Lames de rénovation

- Dimensions : 99 x 48 x 73 cm
- Hauteur assise : 45 cm
- Composition :
 - > 3 lames dossier
 - > 4 lames assise




Informations supplémentaires :

Nos différents kits de rénovation de banc vous permettent de remplacer les lattes de vos bancs sans avoir à les remplacer entièrement.


Nous pouvons nous adapter à vos dimensions et à vos modèles de banc, notre bureau d'étude est là pour vous conseiller.



FLEURISSEMENT



CARRÉS POTAGERS
JARDINIÈRES
BACS À ORANGERIE



Réf : JC

JARDINIÈRE CARRÉE

- Plusieurs dimensions : nous contacter
- Poids allant de : 50 à 235 kg
- À poser
- Option : pieds réglables



Réf : JR

JARDINIÈRE RECTANGULAIRE

- Plusieurs dimensions : nous contacter
- Poids allant de : 55 à 130 kg
- À poser
- Option : pieds réglables



Réf : JR-BER-90

JARDINIÈRE BERCEAU

- Dimensions basses : 89,5 x 36,5 x 30 cm
- Dimensions hautes : 96,5 x 43 x 36 cm
- Poids : 30 kg
- Inclus : pieds et anses
- À poser





marron



marron

Réf : JOC-62 / JOR-90

JARDINIÈRE OZON

- Formes : conique, rectangulaire
- Dimensions :
 - > 90 L : 62 x 62 x 89 cm - base 40 cm - 50 kg
 - > 110 L : 90 x 40 x 67 cm - 45 kg
- À poser



gris naturel

Réf : JCT

JARDINIÈRE TRÉFLE

- Dimensions disponibles :
 - > 70 x 70 x 85 cm - 75 kg
 - > 95 x 95 x 95 cm - 85 kg
 - > 120 x 120 x 120 cm - 276 kg
- À poser
- Option : pieds réglables



gris naturel

Réf : CP-80 / CP-120

CARRÉ DE POTAGER

- Dimensions disponibles :
 - > 80 x 60 x 82 cm - 35 kg
 - > 120 x 60 x 82 cm - 42 kg
- À poser



gris naturel

Réf : CPF-45 / CPF-73 / CPF-92

CARRÉ DE POTAGER FLORA

- Dimensions disponibles :
 - > 92 x 73 x 77 cm
 - > 73 x 73 x 77 cm
 - > 45 x 73 x 77 cm
- Profondeur bac : 20 cm
- À poser





Réf : CPR-80

CARRÉ DE POTAGER - RANGEMENT

- Dimensions : 80 x 50 x 82 cm
- Poids : 55 kg
- À poser
- Option : fontaine



Réf : CPS-100

CARRÉ DE POTAGER - SANS FOND

- Dimensions : au mètre linéaire
- Épaisseur des lames : 2,4 cm
- Hauteur du panneau : 34,4 cm
- À poser



Réf : JRP-250

JARDINIÈRE PÉDAGOGIQUE

- Dimensions : 250 x 100 x 70 cm
- Sur-mesure : nous contacter
- Poids : 350 kg
- Au choix : avec ou sans pieds
- À poser



Réf : BO-160 /BOB-19

BAC À ORANGERIE


- Dimensions : 132 x 132 x 96 cm
- Poids : 350 kg
- À poser

Avec banquette périphérique

- Encombrement : 195 x 195 x 96 cm
- Poids : 420 kg
- Hauteur assise : 34 cm



A M É N A G E M E N T



ABRIS

SUPPORTS

ANIMAUX

CLÔTURES

POTELETS

BARRIÈRES

BORDURES À DÉROULER

LAMES DE TERRASSE CAILLEBOTIS



gris naturel

Réf : ABJ-270

ABRI DE JARDIN

- Dimensions : 270 x 260 x 238 cm
- Poids : 800 kg
- Sur-mesure : nous contacter
- À poser sur une dalle plane
- Livré en kit
- Option : emplacement porte au choix et fenêtres



gris naturel

Réf : ABU-200 / ABU-300

ABRIBUS

- Dimensions disponibles :
- 2 m : 200 x 120 x 210 cm - 350 kg
- 3 m : 300 x 120 x 210 cm - 530 kg
- Ouverture latérale sur demande
- À poser sur une dalle plane
- Livré en kit



gris naturel

Réf : BAL-150

BOITE À LIVRES

- Dimensions : 72 x 40 x 146 cm
- Poids : 65 kg
- Dimensions bibliothèque : 72 x 40 x 65 cm
- Portes coulissantes (plexiglas)
- À poser ou à fixer
- Option : affichage plexiglas sur 2 côtés, kit de fixation





gris naturel



Réf : AMR-120

ARMOIRE À DONS

- Dimensions : 120 x 80 x 180 cm
- Poids : 315 kg
- Façade 2 portes (plexiglas)
- Une partie rayonnage, une partie penderie
- À poser ou à fixer
- Option : kit de fixation



CLÔTURES



gris naturel / marron

Réf : CTN-145

CLÔTURE

- Dimensions au mètre linéaire
- Hauteur : 145,5 cm
- Épaisseur cadre : 4,2 cm
- Épaisseur lame : 1,4 cm
- Poids allant de : 54 à 74 kg
- A sceller au sol (scellement 40 cm)



KIT LAME OCCULTATION

Réf : LO-126-G, KIT 126

- Composition :
 - > 43 lames : 126 x 4,8 cm
 - > 2 lames : 126 x 3 cm
 - > 4 profilés : 1,4 x 4,8 x 125 cm
- Épaisseur lame : 0,55 cm

Réf : LO-156-G, KIT 156


- Composition :
 - > 43 lames : 156 x 4,8 cm
 - > 2 lames : 156 x 3 cm
 - > 6 profilés : 1,4 x 4,8 x 125 cm
- Épaisseur lame : 0,55 cm

Réf : LO-176-G, KIT 176

- Composition :
 - > 43 lames : 176 x 4,8 cm
 - > 2 lames : 176 x 3 cm
 - > 6 profilés : 1,4 x 4,8 x 125 cm
- Épaisseur lame : 0,55 cm



LO-156-G / gris naturel



Réf : BAD-14/20 /BAD-14/25

BORDURE À DÉROULER - ROULEAU

- Rouleau : 20 m / 25 m
- Épaisseur : 0,7 cm
- Largeur : 14 cm
- Poids : 20 / 25 kg



gris naturel

Réf : BAD-14/2 /BAD-14/3

BORDURE À DÉROULER - BANDE

- Bande : 2 m / 3 m
- Épaisseur : 7 mm
- Largeur : 14 cm
- Poids : 2 / 3 kg
- À associer avec les piquets C30/420 > 30 x 30 x 42 cm





AMÉNAGEMENT

LAMES ET CAILLEBOTIS



Réf : LTR-300

LAME DE TERRASSE

- Dimensions : 300 x 12 x 2,5 cm
- Lame rainurée
- Poids : 9 kg



Réf : CAI-28 / CAI-56/28
CAI-56 / CAI-116

CAILLEBOTIS

- Dimensions disponibles :
 - > 28 x 28 cm
 - > 56 x 28 cm
 - > 56 x 56 cm
 - > 116 x 116 cm
- Épaisseur lame : 2 cm
- Poids allant de : 1,2 à 39 kg
- Fourni avec clip
- À poser




gris naturel

Réf : P12528300

PLANCHES

- Dimensions : 300 x 12,5 x 2,8 cm
- Poids : 11,4 kg





gris naturel



gris naturel



gris naturel

Réf : BRL-1-150 / BRL-2-150

BARRIÈRE 1 OU 2 LICES

- Diamètres :
 - > Poteau rond : 12,5 cm
 - > Lice creuse ronde : 8,1 cm
- Hauteur poteau : 120 cm
- Longueur lice : 128 cm
- Poids :
 - > Poteau : 14,7 kg
 - > Lice : 2,8 kg
- Gamme rabotée
- Barrière simple composée :
 - > 2 poteaux (tous les 132,5 cm)
 - > 1 lice
- Possibilité : 2 ou 3 lices
- À sceller (scellement 30 cm minimum)



Réf : CH-60 / CH-90 / CH-150

CHICANE

- Dimensions disponibles :
 - > 60 x 5 x 140 cm - 8 kg
 - > 90 x 5 x 140 cm - 15 kg
 - > 150 x 5 x 150 cm - 25 kg
- À sceller




Réf : BB-250

BARRIÈRE BASCULANTE

- Dimensions : 250 x 100 cm
- Poids : 95 kg
- Réservation pour cadenas
- À fixer sur plot béton





AMÉNAGEMENT

POTELETS



Réf : PTB-80/150 / PTB-80/150-B

POTELET BOULE

- Dimensions : Ø 8 x 140 cm
- Poids : 7,65 kg
- À sceller
- Option : tête blanche, boule rétro-réfléchissante, fourreau verrouillable



Réf : PTG-95/150

POTELET GORGE


- Dimensions : Ø 9,5 x 150 cm
- Poids : 10,95 kg
- À sceller
- Option : fourreau verrouillable



Réf : PTG-2-80/140

POTELET DOUBLE GORGE


- Dimensions : Ø 8 x 140 cm
- Poids : 7,14 kg
- À sceller
- Option : fourreau verrouillable



Réf : PTC-100

POTELET CREUX

- Dimensions : Ø 10 x 140 cm
- Poids : 4,84 kg
- À sceller



Réf : PTR-1-95/150

POTELET BANDE RÉFLÉCHISSANTE

- Dimensions : Ø 9,5 x 150 cm
- Poids : 10,95 kg
- À sceller
- Option : 1 ou 2 bandes réfléchissantes, fourreau verrouillable





marron

Réf : BSV-95

BORNE VÉLO

- Dimensions : 50 x 23 x 95 cm
- Poids : 13 kg
- Arceau en inox
- Au choix : poteau rond ou carré
- À fixer
- Option : kit de fixation



gris naturel

Réf : CH-60

SUPPORT VÉLO

- Dimensions : 60 x 5 x 140 cm
- Poids : 8 kg
- À sceller



gris naturel

Réf : BCA-110

BORNE CONTRÔLE ACCÈS

- Dimensions : 12 x 12 x 110 cm
- Poids : 12 kg
- Fournie sans dispositif digicode
- À fixer





AMÉNAGEMENT

ANIMAUX



Réf : CHI-110

POULAILLER - 4 POULES

- Dimensions : 110 x 68 x 118 cm
- Poids : 105 kg
- Toiture amovible
- À poser ou à fixer
- Option : kit de fixation



Réf : CHI-150

POULAILLER - 10 POULES

- Dimensions : 150 x 110 x 118 cm
- Poids : 203 kg
- À poser ou à fixer
- Option : kit de fixation




Réf : SC-200

SANI CANIN

- Dimensions : 200 x 200 x 49,8 cm
- Poids : 180 kg
- Pied central
- À poser ou à fixer
- Option : kit de fixation



SIGNALÉTIQUE



RELAIS INFORMATION
SUPPORTS AFFICHAGES
TABLE D'ORIENTATION
PANNEAU D'INFORMATION



SIGNALÉTIQUE

PANNEAUX



paysage



portrait

Réf : PI-A1-PO / PI-A1-PA

PANNEAU A1

- Format A1: portrait, paysage
- Hauteur : 165 cm
- Poids : 20 kg
- Inclus : plexiglass coulissant
- À poser ou à fixer
- Option : kit de fixation, liège, roulettes



marron



gris naturel

Réf : PANRIS250

RELAIS INFORMATION SERVICE

- Dimensions : 130 x 20 x 180 cm
- Dimensions panneau : 123,6 x 103,6 x 0,8 cm
- Surface utile : 120 x 100 cm
- Poids : 150 kg





Réf : PIJ-180

SUPPORT AFFICHAGE - JARDINIÈRE

- Dimensions : 180 x 60 x 220 cm
- Poids : 120 kg
- Jardinière intégrée
- Dimensions jardinière : 180 x 60 x 18 cm
- À poser



Réf : TOR-42

TABLE ORIENTATION

- Encombrement : 42 x 30 x 110 cm
- Dimensions tablette : 42 x 30 cm
- Autres dimensions : nous contacter
- Poids : 20 kg
- À poser




Réf : PI-A4 / PI-A3 / SP-PI-160

SUPPORT PANNEAU

- Panneau A3 / A4
- Poteau carré : 9,5 cm
- Hauteur : 160 cm
- À poser ou à sceller
- Option : kit de fixation, pied, flèche 35 x 9 cm (Réf. OP-PI-FL)



JUNIOR



MAISONNETTE

TABLE ÉCHIQUIER

TABLE DE PING-PONG



carbone

Réf : TPG

TABLE DE PING-PONG

- Encombrement : 274 x 152 x 76 cm
- Hauteur du filet : 12,25 cm
- Poids : 340 kg
- À poser (livré en 2 parties avec notice)



gris naturel



gris naturel

Réf : MEF-150

MAISONNETTE ENFANT

- Dimensions : 150 x 150 x 180 cm
- Sur-mesure : nous contacter
- Poids : 626 kg
- Ouverture porte : 60 x 150 cm
- Ouverture fenêtre : 60 x 60 cm
- À poser (livrée montée)





marron

Réf : TD-70 / TD-115

TABLE ÉCHIQUIER ET DAMIER

- Encombrements possibles :
> 70 x 150 x 80 cm - 73 kg
> 114 x 150 x 80 cm - 120 kg
- Dimensions plateau possibles :
> 70 x 70 cm
> 114 x 79 cm
- À poser ou à fixer
- Option : kit de fixation



marron



gris naturel



gris naturel

Réf : TPN-ENF-105

TABLE PIQUE-NIQUE - ENFANT

- Encombrement total : 93,5 x 105 x 60 cm
- Dimensions plateau : 93,5 x 40 cm
- Hauteur assise : 32 cm
- Poids : 126 kg
- À poser ou à fixer
- Option : kit de fixation



Retrouvez
également sur



La gamme de jeux
Handiresponsable. Une fabrication
française solidaire et inclusive de
jeux pour enfants d'extérieur.

Retrouvez plus de produits sur
www.laboutiquedurbi.com
comme des jeux à ressorts, des
toboggans, des structures de jeux
de plein air, des bacs à sable,
etc...



Jeux sur
ressorts

Structures de
plein air



Toboggans



Pont de
singes

**Retrouvez
également sur**



Parce que nous favorisons les collaborations de proximité, voici la gamme Fitness de Bodyboomers distribuée par Urban'Ext.

Des appareils de fitness de plein air spécialement conçus pour être accessibles de tous niveaux sportifs, y compris les personnes à mobilité réduite.



**Gamme
Cardio**




**Gamme
relaxation et
étirements**



**Gamme
musculation**

SANTÉ



SANTÉ

HYGIÈNE



SANTÉ

SANTÉ



1 L - gris naturel

Réf : BH-1

BORNE GEL SANS CONTACT - 1 L

- Dimensions : 23 x 23 x 101 cm
- Poids : 10 kg
- Dimensions max bouteille :
 - > Hauteur : 90 cm
 - > Diamètre : 24 cm
- À poser ou à fixer (kit de fixation en option)
- Commande à pédale
- Fourni avec un flacon d'1 L de solution
- Prêt à l'emploi, aucune installation à prévoir
- Option : fermeture par clé, personnalisation



23 L - gris naturel

Réf : CLM-23

COLLECTEUR DE MASQUES

- Dimensions : 22 x 25 x 96 cm
- Capacité : 23 L
- Poids : 15 kg
- À poser ou à fixer
- Option : kit de fixation





Réf : LU-892344

DISTRIBUTEUR PAPIER HYGIÉNIQUE

- Dimensions : 13,2 x 12 x 30 cm
- Poids : 0,54 kg
- Matériau : ALPE (issu du recyclage de briques alimentaires)
- Peut contenir 2,5 paquets de papier hygiénique
- Distribution feuille à feuille
- Fixation murale



Réf : LU-811A74

ECONATURAL 210

- Contenant pour distributeur papier hygiénique
- 210 feuilles par paquets
- Double épaisseur
- Fiberpack
- Coloris : havane
- Conditionnement : 1 carton de 40 paquets
- Palette : 40 cartons



Réf : LU-892372

DISTRIBUTEUR POUR ROULEAU

- Dimensions : 33,5 x 12,8 x 35,5 cm
- Poids : 1,15 kg
- Matériau : ALPE (issu du recyclage de briques alimentaires)
- Distribution : rouleau
- Fixation murale



Réf : LU-812150


ECONATURAL 350

- Contenant pour distributeur pour rouleau
- 1458 feuilles / rouleau
- Double épaisseur
- Fiberpack
- Diamètre : 26 cm
- Longueur rouleau : 35 cm
- Coloris : havane
- Conditionnement : 1 carton de 6 rouleaux
- Palette : 48 cartons



Retrouvez
également sur

LA BOUTIQUE
D'URBI



-GRY - Gris



-WHT - Blanc



Réf : ST-0210-GRY / ST-0210-WHT / ST-0225-GRY
/ ST-0225-WHT / ST-0250-GRY / ST-0250-WHT

POUBELLE À COUVERCLE BASCULANT

- Dimensions :
 - > 10 L : 19 x 25 x 38,5 cm - 0,41 kg
 - > 25 L : 25,5 x 33,5 x 53,5 cm - 0,81 kg
 - > 50 L : 29 x 38,5 x 66 cm - 1,39 kg
- Matériau : polypropylène 100 % recyclé
- Couvercle à bascule



-BLA - Noir

70%
MATÉRIAU
RECYCLÉ

COMPATIBLE
HACCP



ANTIBACTÉRIEN



MAINS
LIBRES

Réf : SO-1230-XXX / SO-1245-XXX /
SO-1270-XXX / SO-1290-XXX

COLLECTEUR À PÉDALE

- Dimensions :
 - > 30 L : 39,8 x 41 x 43,5 cm - 2,19 kg
 - > 45 L : 39,8 x 41 x 60 cm - 2,65 kg
 - > 70 L : 41,2 x 49,5 x 67,3 cm - 4,33 kg
 - > 90 L : 41,2 x 50 x 82 cm - 5,13 kg
- Collecteur 90 L équipé de deux roulettes arrière et un anneau stabilisateur à l'avant.
- Matériau : polypropylène recyclé
- Couvercle à clapet
- Pédale mains libres silencieuse
- Anti-bactérien et anti-microbien



-WHT - Blanc

50%
MATÉRIAU
RECYCLÉ




-DGRY - Gris foncé

ACCESSOIRE



OBJETS DU QUOTIDIEN



Réf : SP-TAB

SUPPORT TABLETTE

- Dimensions : 15 x 0,6 x 20 cm
- Poids : 0,300 kg



Réf : SP-TEL

SUPPORT TELEPHONE

- Dimensions : 7,5 x 0,6 x 15 cm
- Poids : 0,100 kg



Réf : SPF

SUPPORT POT DE FLEURS

- Dimensions : 30 x 30 x 7 cm
- Poids : 1,2 kg
- 4 roulettes, dont 1 avec frein
- Charge jusqu'à 40 kg



Réf : TBOTTE

TIRE BOTTE

- Dimensions : 30 x 14 x 5 cm
- Poids : 0,75 kg





KITS DE POSE



PROCÉDURES DE POSE (POUBELLES, BANCS, TABLES)

Afin de faciliter l'installation, lors de votre commande préciser la nature de votre fixation ou la nature du sol. Concernant les poubelles, la fixation doit être centrée dans le fond de la poubelle.

Plusieurs solutions de scellement :

- **Fixation bitume**
- **Fixation béton**



KIT DE FIXATION BÉTON

Composition du kit :

- **Goujon ancrage**

Sur dalle béton ou plot béton. Percez à l'entraxe désiré dans le béton, insérez la cheville et vissez. L'épaisseur du béton doit être suffisante, minimum 7 cm.



Goujon ancrage

KIT DE FIXATION BITUME

Percez à l'entraxe désiré dans le bitume, dépoussiérez la réservation de la cheville, injectez la résine, insérez la cheville et vissez. L'épaisseur du bitume doit être suffisante, minimum de 7 cm.

Composition du kit :

- **Douille ATP inox A4**
- **Vis TH inox à tête hexagonale**
- **Cartouche de scellement chimique**



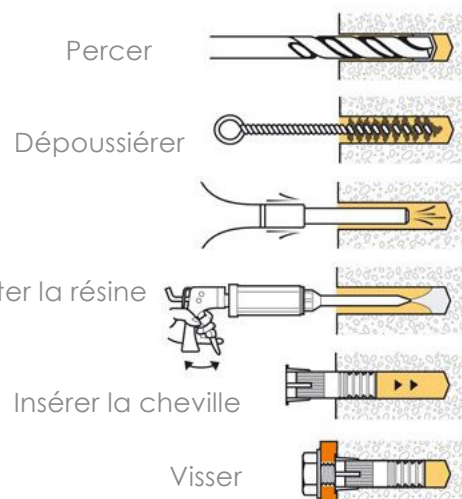
Douille ATP



Vis TH



Cartouche scellement chimique



CATALOGUE 2026



**Une entreprise à taille humaine.
Une équipe à votre écoute.**

Contactez-nous
05 49 84 97 75 - info@urbanext.org

Siège social :
61 rue des Clavières
86500 Montmorillon



www.urbanext.org

Usine :
8 route de la forêt
86580 Vouneuil-sous-Biard



@urbanext

